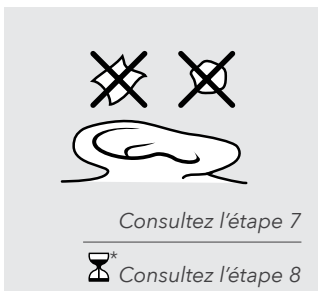
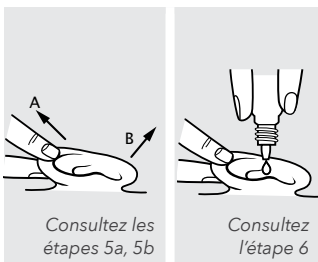
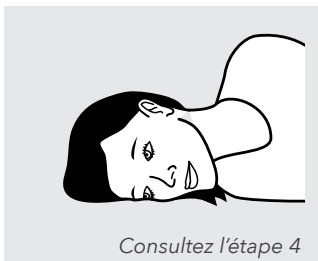
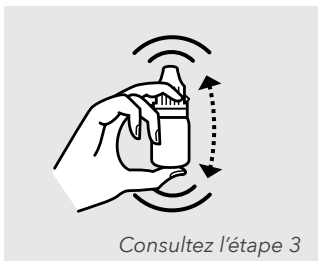
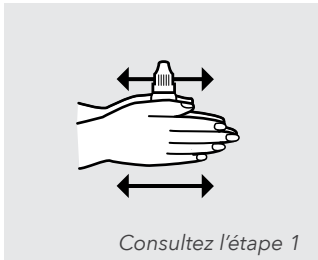


Liste de contrôle pour les conseils

Directives pour l'utilisation de gouttes pour les oreilles



- 1 Réchauffez les gouttes pour oreilles à la température de la pièce en faisant rouler le flacon à la verticale dans vos mains pendant quelques minutes.
- 2 Lavez-vous les mains à fond avec de l'eau et du savon.
- 3 Si le médicament est sous forme de suspension, agitez bien le flacon avant de l'utiliser.
- 4 Penchez votre tête ou étendez-vous du côté de l'oreille non affectée.
- 5 a. Dans le cas des personnes de trois ans ou plus, tirez doucement l'oreille vers le haut et l'arrière.
OU
b. Pour les enfants de moins de trois ans, tirez doucement l'oreille vers le bas et l'arrière.
- 6 Tout en continuant de tirer sur l'oreille, tenez le flacon compte-gouttes au-dessus de l'oreille et introduisez la (les) goutte(s) dans l'oreille.
- 7 Gardez la tête inclinée pendant deux à cinq minutes au moins.
- 8 Ne placez pas de boule de coton ou de papier dans votre oreille après l'utilisation des gouttes pour les oreilles.

Pour le délai d'attente, consultez les directives.

Pour vivre des jours meilleurs^{MC}

teva

TevaCanada.com